



ТЕРРИТОРИАЛЬНЫЙ ОРГАН  
ФЕДЕРАЛЬНОЙ СЛУЖБЫ  
ГОСУДАРСТВЕННОЙ СТАТИСТИКИ  
ПО САМАРСКОЙ ОБЛАСТИ

# СОЦИАЛЬНО-ЭКОНОМИЧЕСКОЕ ПОЛОЖЕНИЕ

январь – май 2024 года

11.07.2024

# СОДЕРЖАНИЕ

Демографическая ситуация	3
Индекс промышленного производства	4
Объем работ, выполненных по виду деятельности «Строительство»	5
Динамика ввода в действие жилых домов	6
Сельское хозяйство	7
Грузооборот автомобильного транспорта	8
Пассажирооборот автомобильного транспорта	9
Розничная торговля	10
Объем платных услуг, оказанных населению	11
Заработная плата	12

Отдельные показатели являются предварительными, и Самарастат оставляет за собой право корректировки их в последующих материалах

### Показатели естественного движения населения в январе – апреле 2024 года



Естественная убыль населения  
(родившиеся – умершие)

**7 476** человек

Миграционный прирост населения  
(прибывшие – выбывшие)\*

**387** человек

Зарегистрировано браков

**3 945** браков

Зарегистрировано разводов

**4 308** разводов

\* Данные с учетом прибывших из ДНР, ЛНР, Херсонской и Запорожской областей.

# ИНДЕКС ПРОМЫШЛЕННОГО ПРОИЗВОДСТВА

январь – май 2024 года к январю – маю 2023 года

САМАРАСТАТ



Промышленное  
производство

110,3% ↑



Добыча полезных  
ископаемых

101,9% ↑



Обрабатывающие  
производства

117,3% ↑



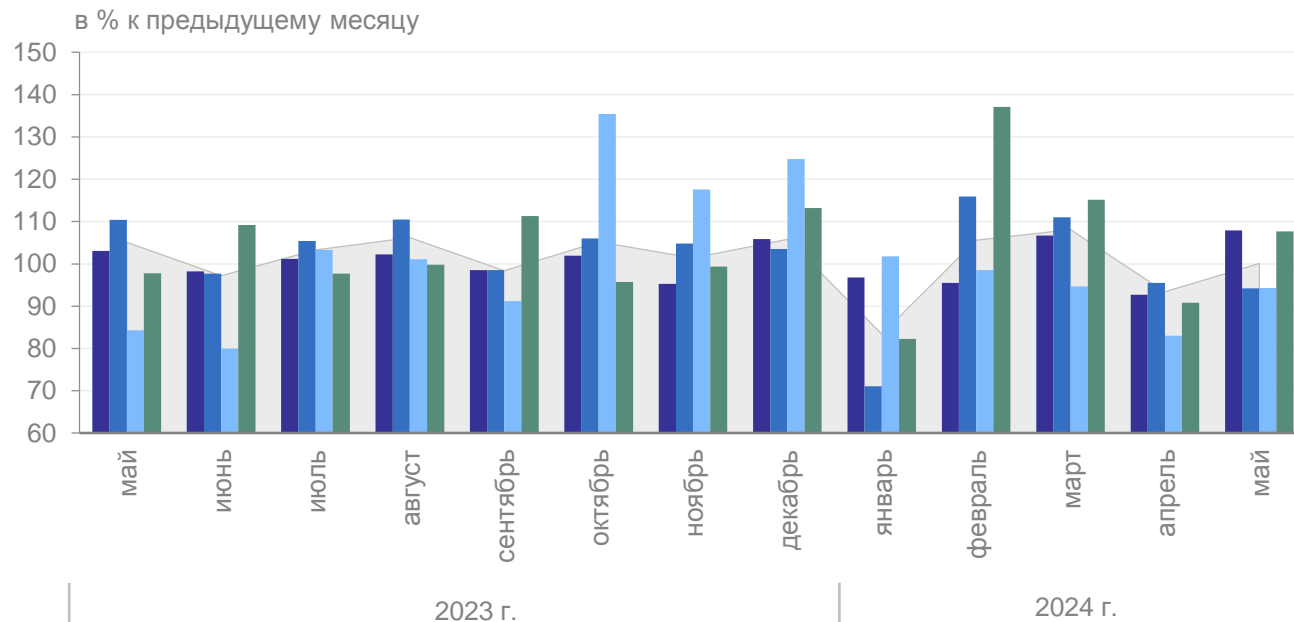
Обеспечение электрической  
энергией, газом и паром;  
кондиционирование воздуха

108,9% ↑



Водоснабжение,  
водоотведение, организация  
сбора и утилизации отходов,  
деятельность  
по ликвидации загрязнений

153,7% ↑



● Индекс промышленного производства

● Добыча полезных ископаемых

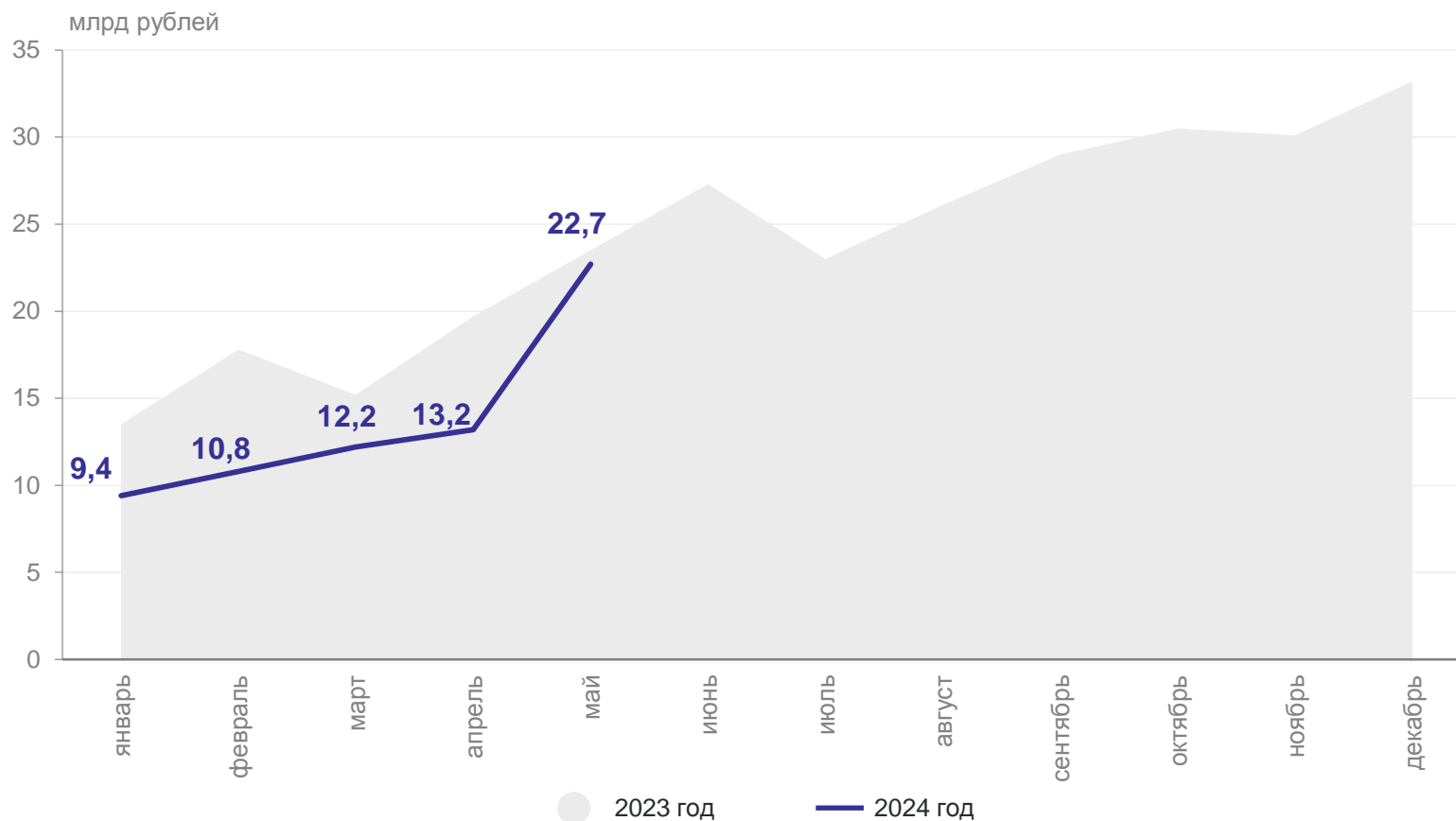
● Обрабатывающие производства

● Обеспечение электрической энергией, газом и паром; кондиционирование воздуха

● Водоснабжение, водоотведение, организация сбора и утилизации отходов, деятельность по ликвидации загрязнений

# ОБЪЕМ РАБОТ, ВЫПОЛНЕННЫХ ПО ВИДУ ДЕЯТЕЛЬНОСТИ «СТРОИТЕЛЬСТВО»

САМАРАСТАТ



Май 2024 года

**22,7**  
млрд рублей

**90,0%** ↓  
к маю  
2023 года

Январь – май 2024 года

**68,2**  
млрд рублей

**73,0%** ↓  
к январю – маю  
2023 года

Январь – май 2023 года

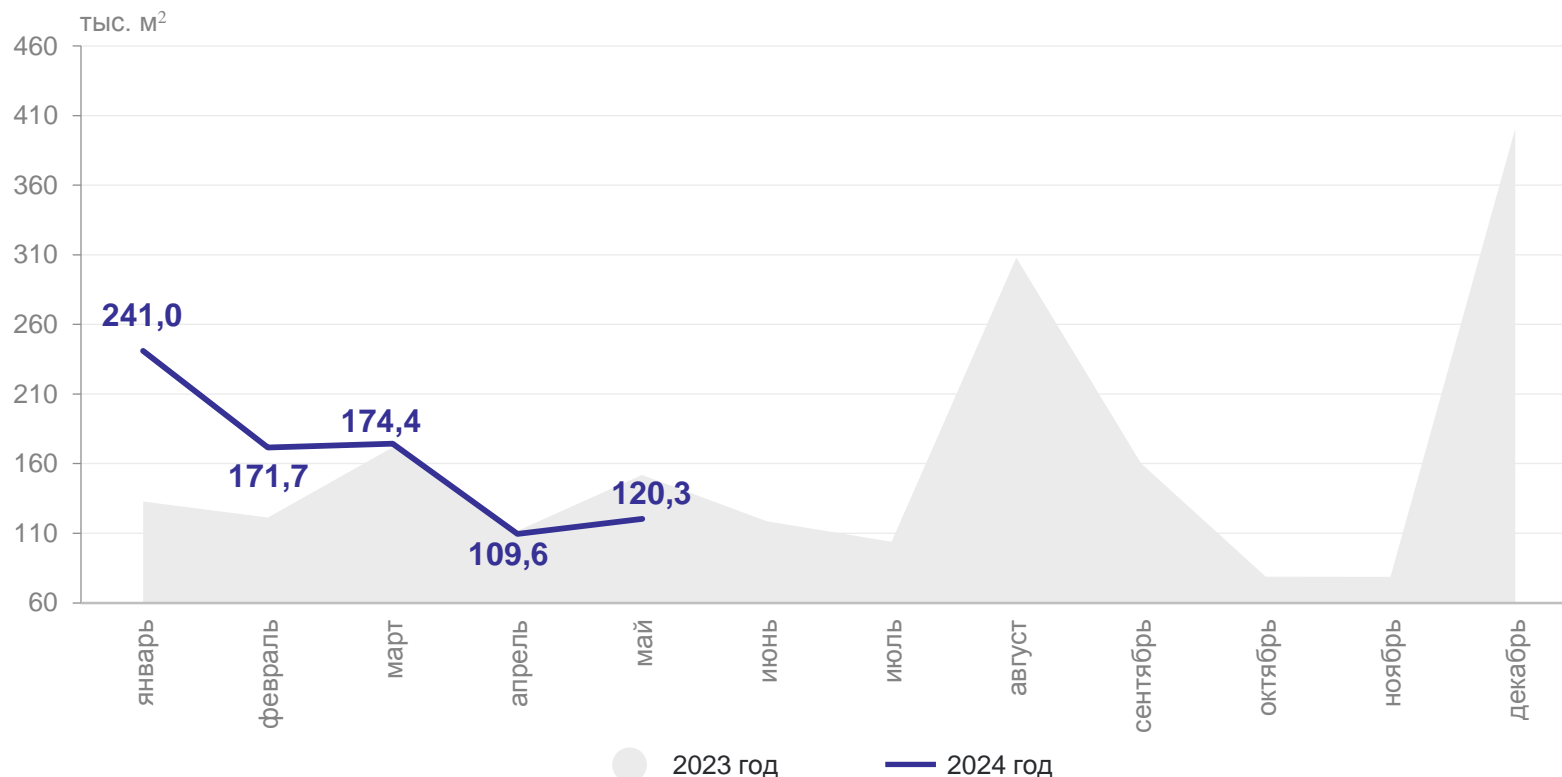
**89,7**  
млрд рублей

**112,3%** ↑  
к январю – маю  
2022 года

# ДИНАМИКА ВВОДА В ДЕЙСТВИЕ ЖИЛЫХ ДОМОВ

с учетом жилых домов, построенных населением на земельных участках, предназначенных для ведения садоводства

САМАРАСТАТ



Май 2024 года

**120,3**

тыс. м² общей  
площади

**79,2%** ↓

к маю  
2023 года

Январь – май 2024 года

**817,0**

тыс. м² общей  
площади

**118,5%** ↑

к январю – маю  
2023 года

Январь – май 2023 года

**689,5**

тыс. м² общей  
площади

**93,2%** ↓


к январю – маю  
2022 года

# ПРОИЗВОДСТВО ПРОДУКЦИИ СЕЛЬСКОГО ХОЗЯЙСТВА

в хозяйствах всех категорий

САМАРАСТАТ

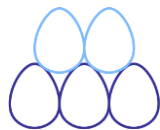
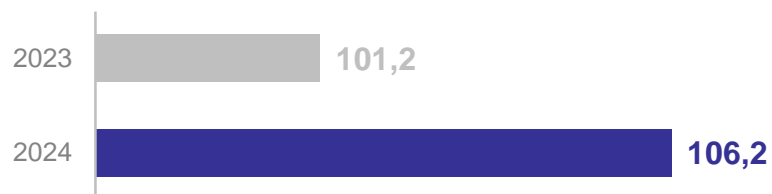
Производство основных видов продукции  
в январе – мае 2024 года



**56,7** тыс. тонн

СКОТ И ПТИЦА НА УБОЙ  
(в живом весе)


в % к соответствующему периоду предыдущего года



**41,9** млн штук

яйца

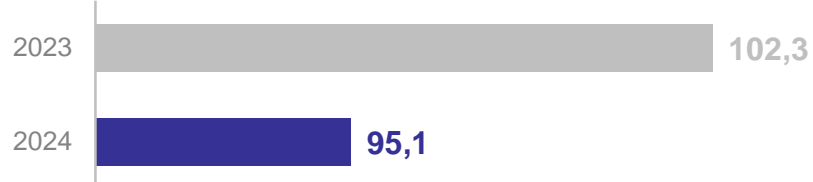
в % к соответствующему периоду предыдущего года



**169,1** тыс. тонн

МОЛОКО

в % к соответствующему периоду предыдущего года



I квартал 2024 года

**11 680,6**

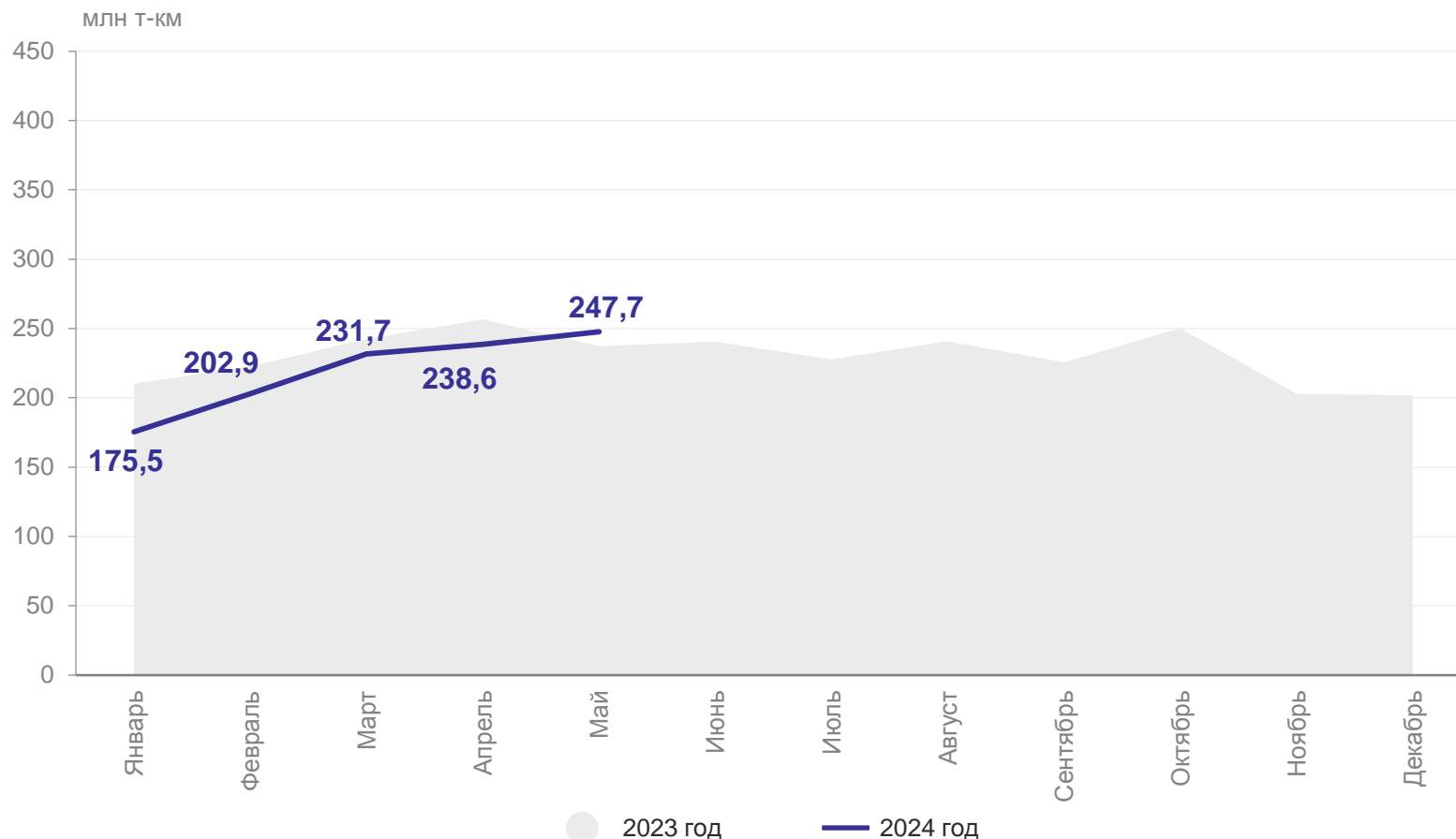
млн рублей

**100,9% ↑**

к I кварталу  
2023 года

# ГРУЗОБОРОТ АВТОМОБИЛЬНОГО ТРАНСПОРТА

САМАРАСТАТ



Май 2024 года

**247,7**

млн пасс.-км

**104,4% ↑**

к маю  
2023 года

Январь – май 2024 года

**1096,4**

млн пасс.-км

**93,8% ↓**

к январю – маю  
2023 года

Январь – май 2023 года

**1168,9**

млн пасс.-км

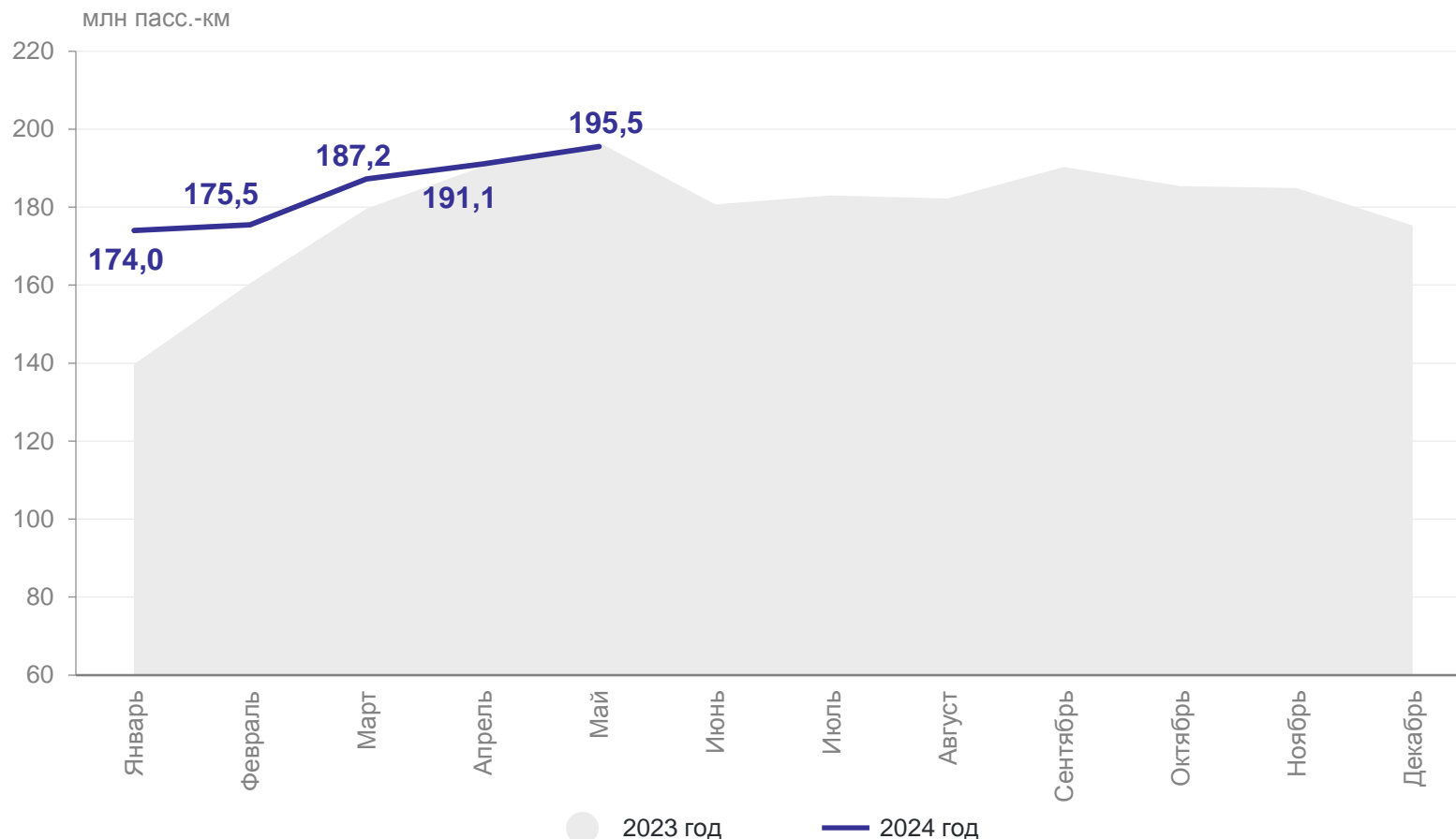
**104,8% ↑**

к январю – маю  
2022 года



# ПАССАЖИРОБОРОТ АВТОМОБИЛЬНОГО ТРАНСПОРТА

САМАРАСТАТ



Май 2024 года

**195,5**  
млн пасс.-км

**99,4%** ↓  
к маю  
2023 года

Январь – май 2024 года

**923,4**  
млн пасс.-км

**106,5%** ↑  
к январю – маю  
2023 года

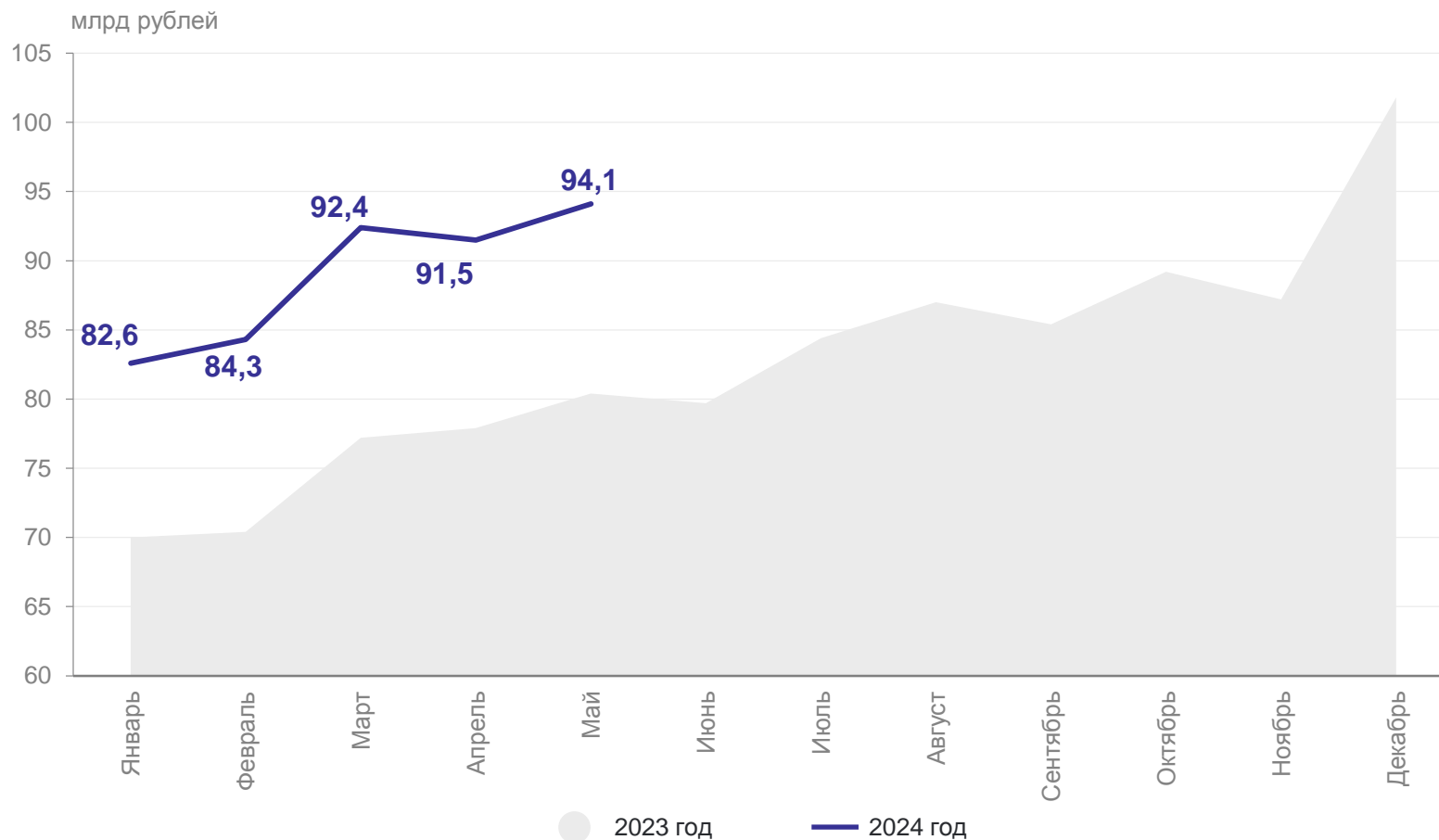
Январь – май 2023 года

**866,7**  
млн пасс.-км

**86,2%** ↓  
к январю – маю  
2022 года

# ОБОРОТ РОЗНИЧНОЙ ТОРГОВЛИ

САМАРАСТАТ



Май 2024 года

**94,1**  
млрд рублей

**108,5% ↑**  
к маю  
2023 года

Январь – май 2024 года

**445,0**  
млрд рублей

**110,1% ↑**  
к январю – маю  
2022 года

# ОБЪЕМ ПЛАТНЫХ УСЛУГ, ОКАЗАННЫХ НАСЕЛЕНИЮ

САМАРАСТАТ



Май 2024 года

**22,1**  
млрд рублей

**103,8% ↑**  
к маю  
2023 года

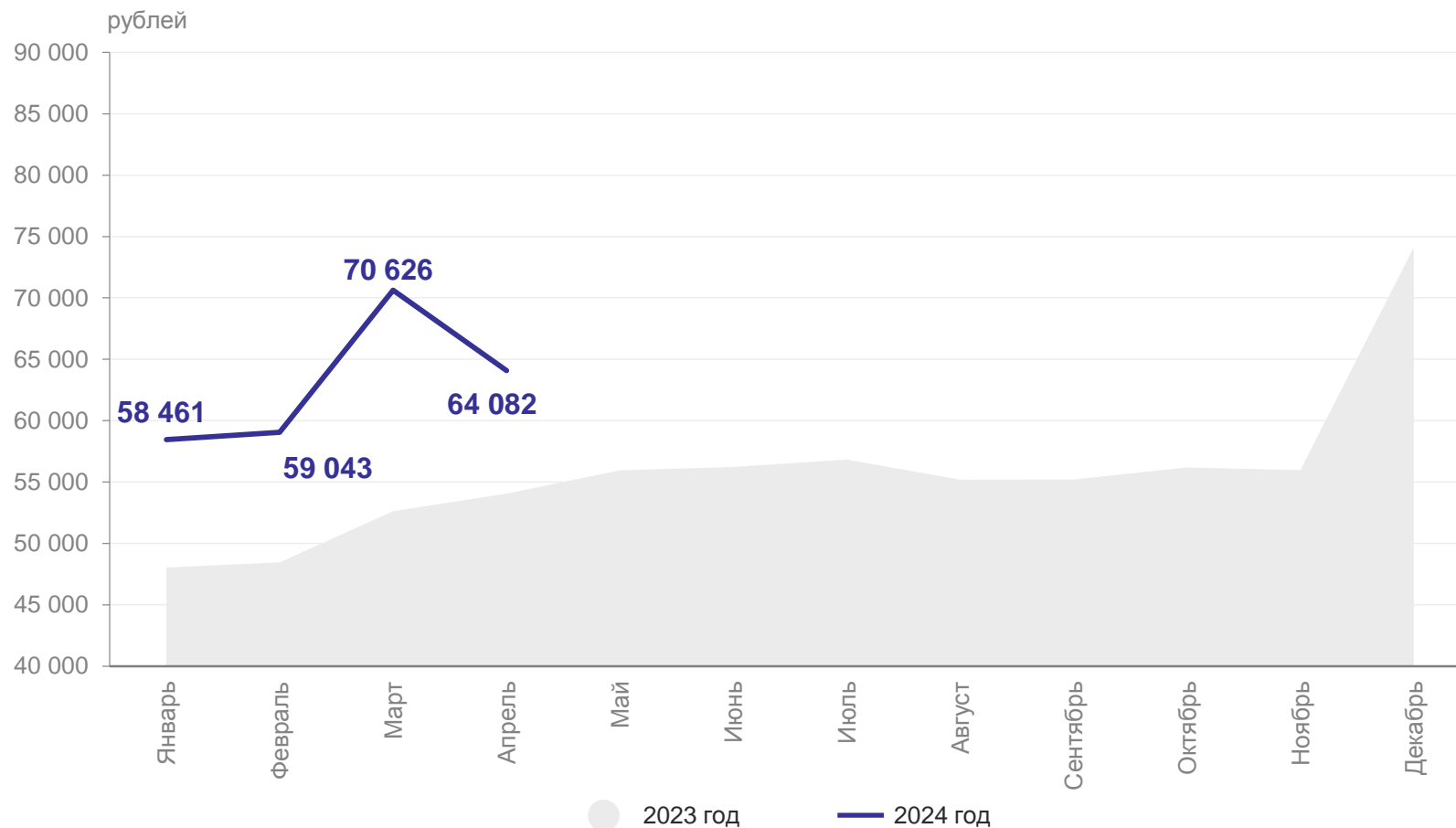
Январь – май 2024 года

**107,6**  
млрд рублей

**104,3% ↑**  
к январю – маю 2023  
года

# ЗАРАБОТНАЯ ПЛАТА

САМАРАСТАТ



Апрель 2024 года

**64 082**  
рублей

**120,5% ↑**  
к апрелю  
2023 года

Январь – апрель 2024 года

**63 302**  
рублей

**124,2% ↑**  
к январю – апрелю  
2023 года